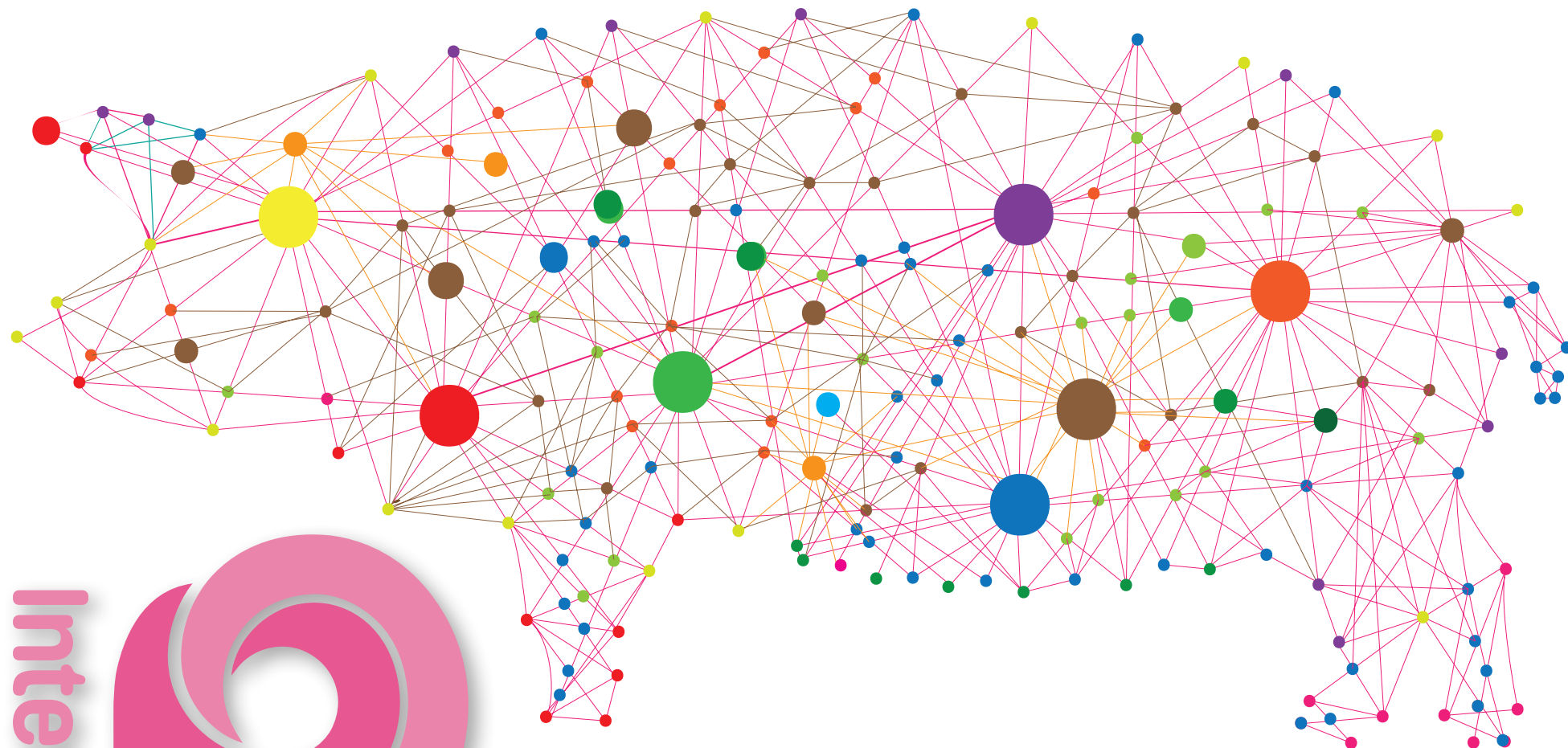




Interprofesional  
Porcino de Capa Blanca

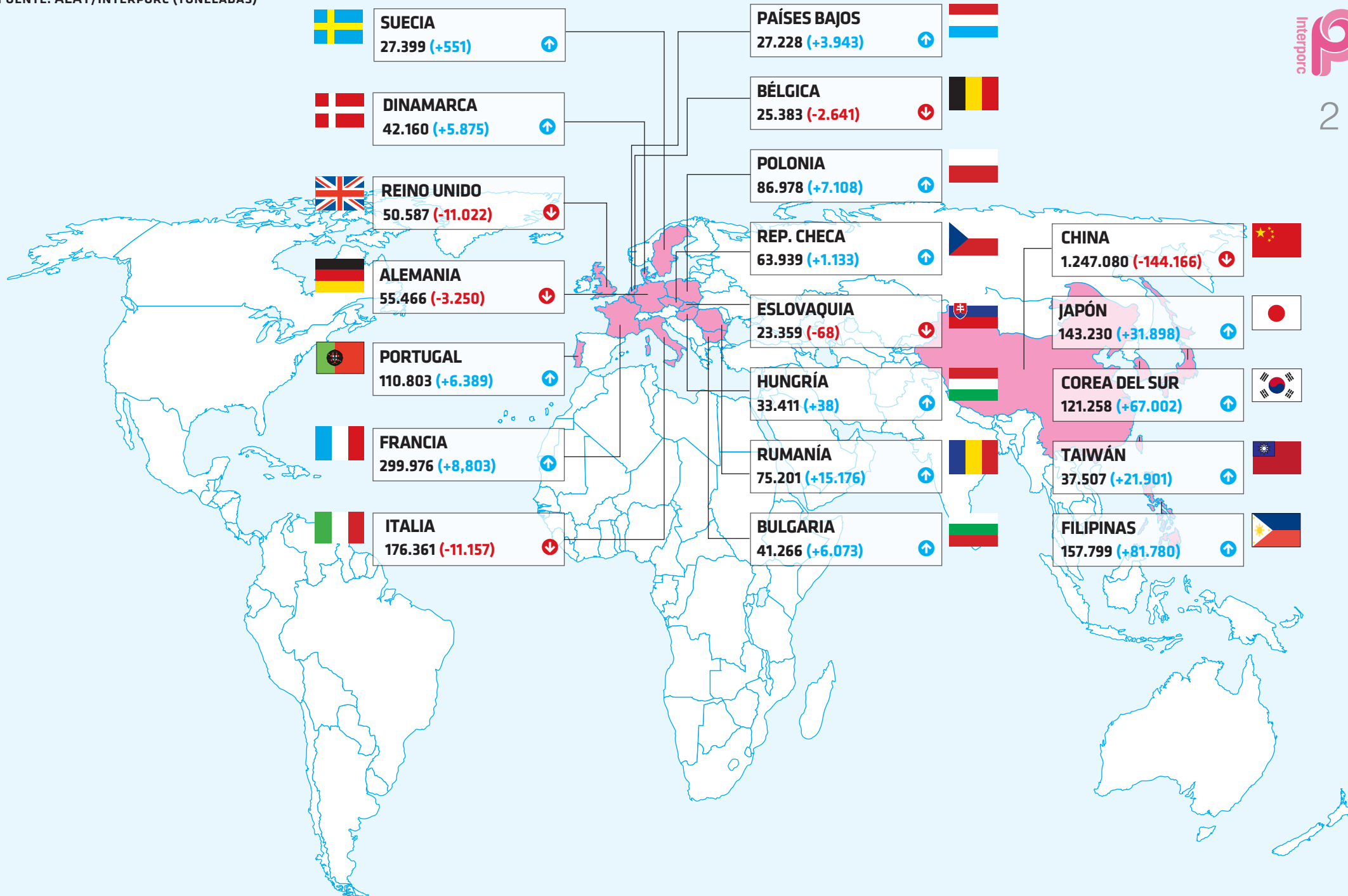


# BARÓMETRO PORCINO

NÚMERO 86 / FEBRERO DE 2022

# LOS 20 PRINCIPALES DESTINOS DE LA EXPORTACIÓN DE PORCINO DE ESPAÑA EN 2021 Y SU VARIACIÓN RESPECTO A 2020

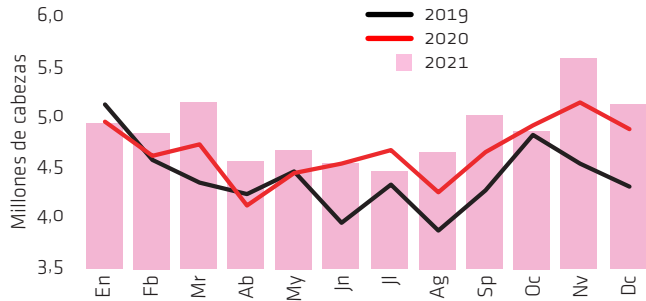
FUENTE: AEAT/INTERPORC (TONELADAS)



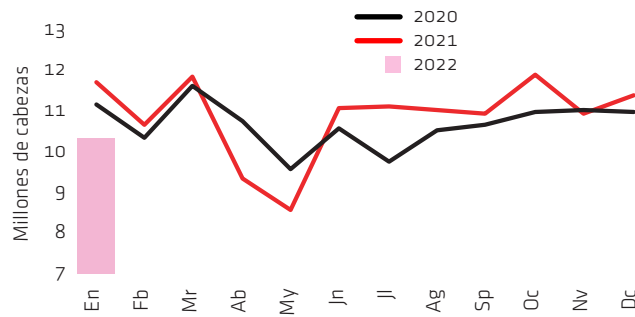
BARÓMETRO PORCINO

MERCADO DEL CERDO VIVO

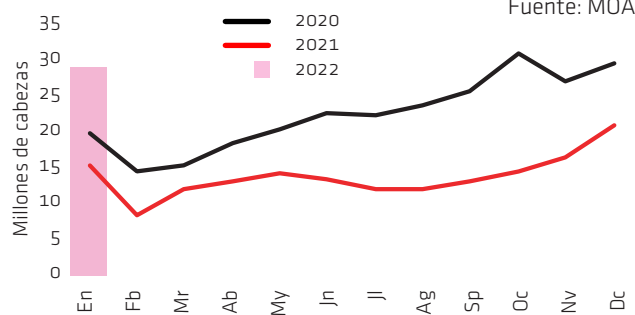
ESPAÑA. MATANZA MENSUAL DE CERDOS. Fuente: MAPA



EEUU. MATANZA MENSUAL DE CERDOS. Fuente: USDA



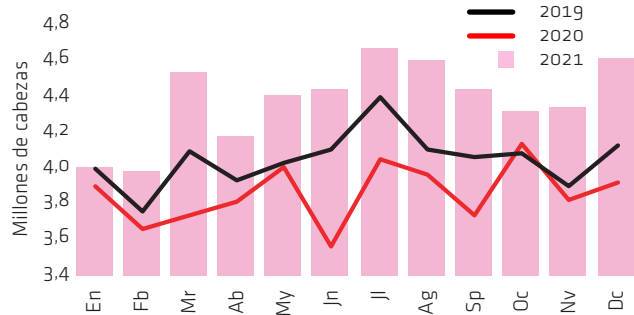
CHINA. MUESTREO MENSUAL DE MATANZA DE CERDOS. Fuente: MOA



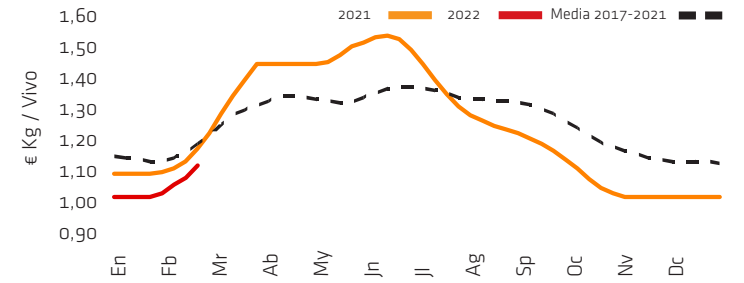
Cambio de tendencia

En febrero ha cogido velocidad la subida de la cotización del cerdo en España, que sale de este mes un 10% por encima de como lo empezó. La demanda de cerdos, que en enero limitaba su presión al noreste peninsular, ha ido extendiéndose por toda la península conforme los retrasos navideños habían sido ya absorbidos. El matadero quiere aprovechar al máximo los precios comparativamente bajos todavía, con el temor de que más adelante la disponibilidad de cerdos sea más restringida esta primavera. Los pesos medios de matanza han ido bajando lenta pero progresivamente cada semana, reflejando tanto que la oferta se iba quedando ya por debajo de la demanda (y que las salidas de cerdos superaba las entradas precedentes de lechones) como que algunos ganaderos empezaban a retrasar salidas, confiando en precios más altos a la semana siguiente. El problema ha venido al cierre de mes, con la fulminante escalada de los precios de los cereales, que disparan un coste de producción del cerdo que ya era alto, lo que puede limitar todavía más la oferta futura. Paralelamente, el no menos fuerte encarecimiento de la energía dispara también los costes de los mataderos (y de las granjas y las fábricas de pienso...), con lo que son todos los eslabones de la cadena los que están tensionados. Aunque la guerra en Ucrania no afecte directamente al porcino (porque no es un destino relevante para España; lo es más para

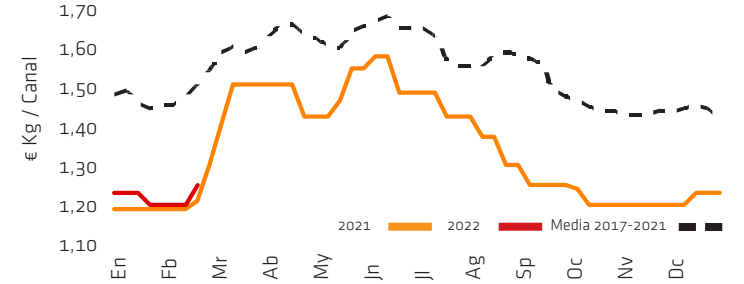
BRASIL. MATANZA MENSUAL DE CERDOS. Fuente: IBGE



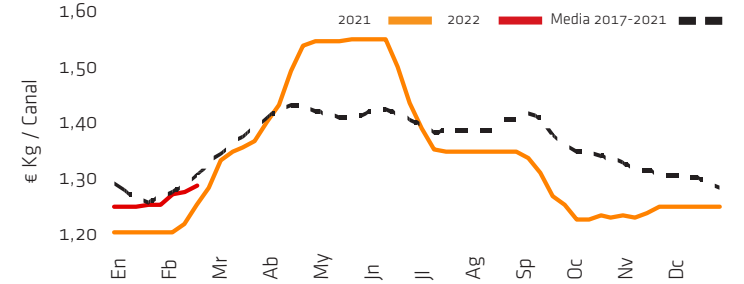
Cotización del cerdo en España Fuente : Mercolleida



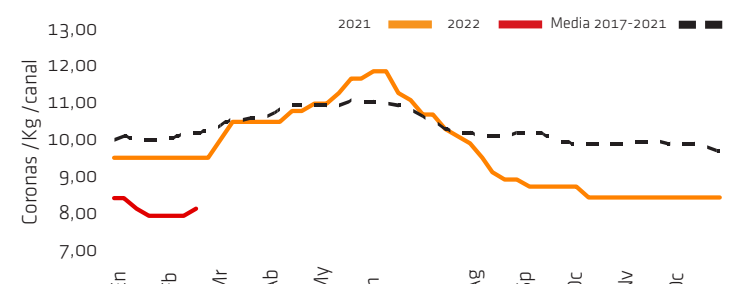
Cotización del cerdo en Alemania Fuente : AMI



Cotización del cerdo en Francia Fuente : MPB



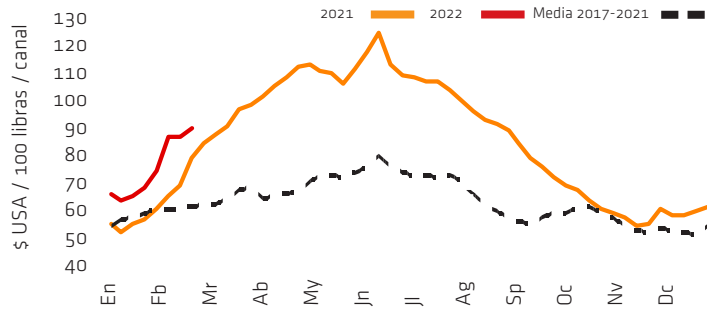
Cotización del cerdo en Dinamarca Fuente : Danish Crown



# MERCADO DEL CERDO VIVO

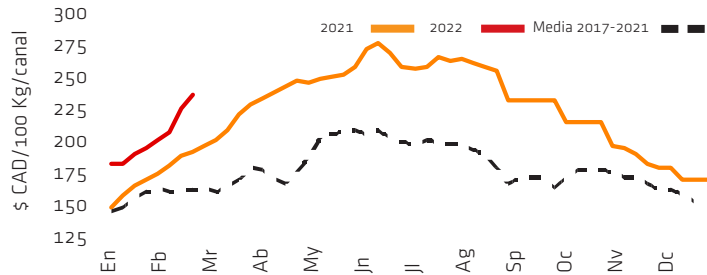
## Cotización del cerdo en EEUU

Fuente : USDA



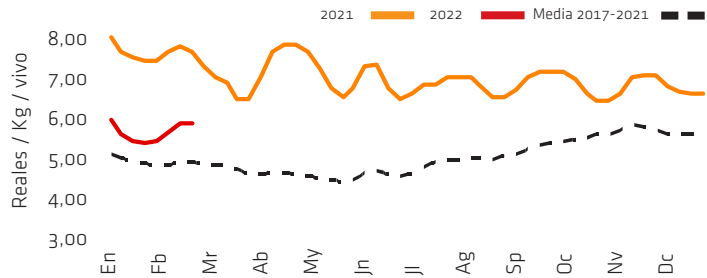
## Cotización del cerdo en Canadá

Fuente : Québec



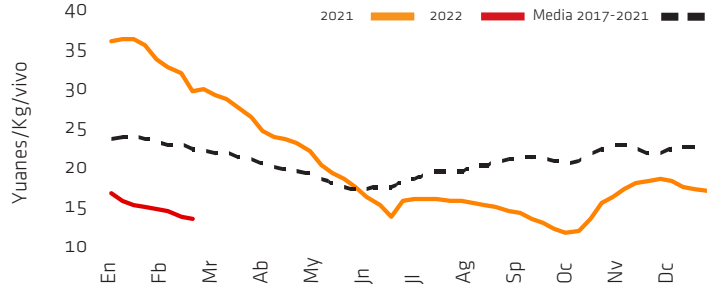
## Cotización del cerdo en Brasil

Fuente : ACSURS



## Cotización del cerdo en China

Fuente : MOA



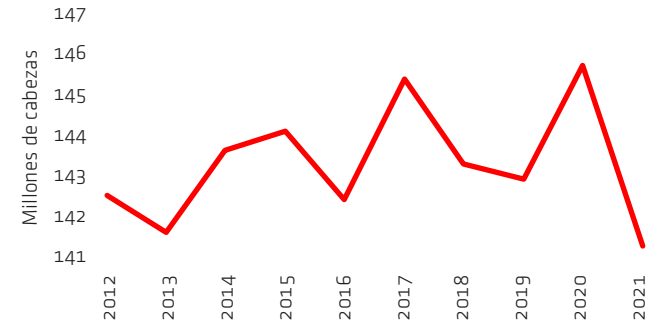
Dinamarca y Polonia), si impacta de pleno sobre toda la estructura de costes.

En **Alemania**, el cerdo se ha movido por fin hacia el final de mes, con una subida que no ha sido secundada por los mataderos pero que ha sido la antesala de una verdadera explosión del precio en las semanas siguientes. La disponibilidad de cerdos en Alemania va claramente a la baja: hay menos cerdas y las entradas de lechones de importación se ha reducido mucho desde hace meses. **Francia, Bélgica, Países Bajos, Dinamarca, Austria...** todo el resto de la UE ha visto subir el cerdo al final de febrero, aunque con dudas todavía por las incertidumbres que seguían planeando sobre la carne. Casi la única excepción ha sido **Italia**, penalizada todavía por la aparición de la PPA; de todas formas, los descensos del precio del cerdo, sin finaliza, han ido perdiendo poco a poco amplitud, conforme tampoco los nuevos focos parecen ir a más y, sobre todo, se mantienen dentro de la zona inicialmente cerrada.

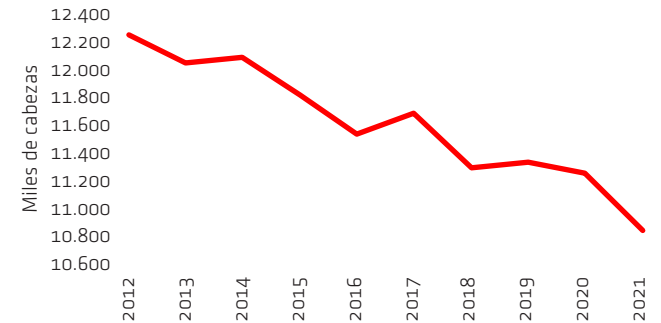
### China sigue bajando

En **China**, la cotización del cerdo ha mantenido su tendencia bajista durante todo el mes (-12% en el conjunto de febrero), indicando que su producción nacional es ahora suficiente para cubrir la demanda, máxime cuando el consumo se sigue quedando por debajo de lo esperado y entra ahora en su época baja. El gobierno chino ha anunciado además que, de acuerdo con su sistema de vigilancia de los precios, está ya preparado para compras públicas de carne de cerdo para sus reservas estatales, como medida para intentar contener la caída de los precios. La primera compra ha sido de 40.000 tn, pero el precio todavía no se ha frenado. En cambio, en **EEUU** el cerdo ha seguido subiendo en febrero, un +30,5%, apoyado en una oferta contenida y en los buenos márgenes de los mataderos. También en **Brasil** ha subido el precio del cerdo (+9%): tras un inicio de año flojo, la oferta ha vuelto a disminuir y la exportación mantiene un buen ritmo, pese a un cierto parón en China.

## CENSO PORCINO TOTAL DE LA UE-27 EN DICIEMBRE

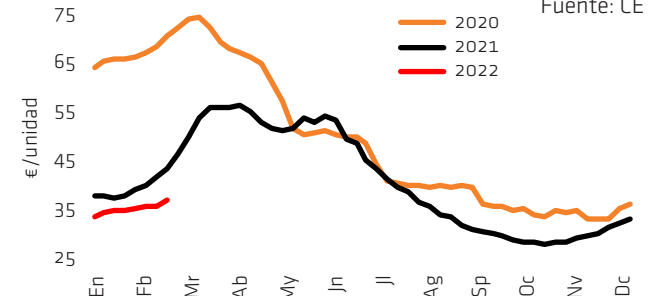


## CENSO DE CERDAS DE LA UE-27 EN DICIEMBRE



## PRECIO MEDIO PONDERADO DEL LECHÓN EN LA UE.

Fuente: CE



BARÓMETRO PORCINO

MERCADO DE LA CARNE

Primer punto de inflexión

Tras un mes de enero plano (y otros más por detrás...), el mercado europeo de la carne de cerdo ha mostrado las primeras señales de un cambio de tendencia, aunque de forma tímida todavía y sin unanimidad nio en los países ni en las piezas. En **España**, las cotizaciones de la carne a mayorista han subido entre un +2% y un +6%, básicamente en la segunda mitad de febrero y tras un mes largo de subidas del cerdo. En cambio, los precios a fabricante se han mantenido sin cambios hasta la última semana, consiguiendo al final avances más modestos (en torno al +1%) o, incluso, algunas piezas todavía sin cambios en el global del mes (jamón y panceta). En **Francia**, con el precio del cerdo más estable en febrero y los mataderos negociando contratos con la gran distribución, pocos movimientos han registrado los precios del despiece, mientras que en **Alemania** la subida arranca con mucha cautela, ya que tampoco el cerdo se ha movido hasta la parte final del mes y sigue habiendo oferta. A grandes rasgos, el co-

mentario en toda la UE es que hay todavía disponibilidad suficiente de carne para lo que se demanda, sobre todo porque hay mucho stock de congelado. Lo positivo es que, con los efectivos porcinos a la baja, las producciones también deberían disminuir durante esta primavera. Que es justo donde están depositadas las esperanzas de mejoría del mercado cárnico: el levantamiento progresivo de todas las restricciones por covid durante el mes de marzo deja entrever un consumo potencialmente más alto a partir de ahora (y a poco que mejore la climatología para las barba-coas del centro y norte de Europa). La cuestión será ver dónde está el punto de desequilibrio entre esa menor producción (por menos cerdos), ese mayor consumo interior y, finalmente, el balance de todo esto con la exportación (menos a China, pero buena operativa al resto del mundo y sobre todo a destinos como Japón o Corea). Fuera de Europa, los precios en **EEUU** siguen muy firmes, igual que su consumo interior y con menos matanza. Los precios en América han subido en torno a un +3% de enero a febrero.

EXPORTACIONES DE PORCINO DE LA UE EN ENERO-DICIEMBRE DE 2021

	2021	% 2020
<b>CARNES</b>	<b>3.412.711</b>	<b>-0%</b>
A China	1.716.702	-27%
A Japón	366.109	+7%
A Corea de Sur	256.841	+47%
A Filipinas	164.175	+190%
A EEUU	140.025	+38%
A Australia	128.128	+57%
A Hong Kong	81.720	-27%
<b>SUBPRODUCTOS</b>	<b>1.489.721</b>	<b>-2%</b>
A China	855.737	-14%
A Filipinas	186.001	+93%
A Vietnam	75.285	+16%
A Hong Kong	72.279	-58%
<b>TOTAL</b>	<b>5.274.469</b>	<b>-3%</b>

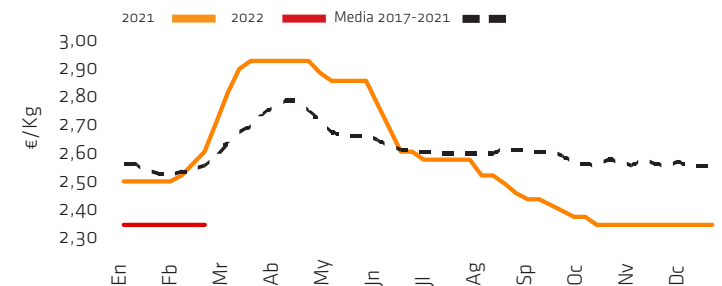
Fuente: Comisión Europea (tn/canal) (Faltan los datos de Reino Unido)

EXPORTACIONES DE PORCINO DE EEUU EN ENERO-DICIEMBRE DE 2021

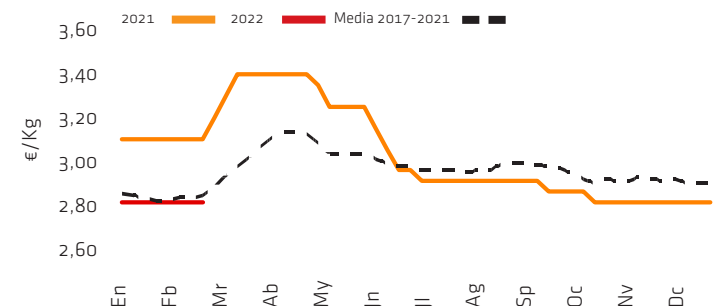
	2021	% 2020
<b>CARNES</b>	<b>2.219.155</b>	<b>-3%</b>
A México	755.560	+30%
A China	395.376	-45%
A Japón	387.566	+2%
A Canadá	205.608	-2%
A Corea del Sur	159.269	+6%
A Colombia	102.207	+64%
<b>SUBPRODUCTOS</b>	<b>487.006</b>	<b>+14%</b>
A China	327.142	+25%
A México	119.029	+13%
A Filipinas	15.846	+25%
A Canadá	14.836	-11%
<b>TOTAL</b>	<b>2.922.033</b>	<b>-2%</b>

Fuente: USMEF (tn/canal)

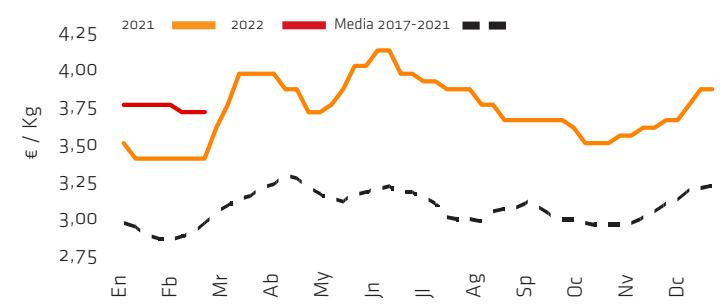
Cotización jamón redondo en España Fuente: MC Barcelona



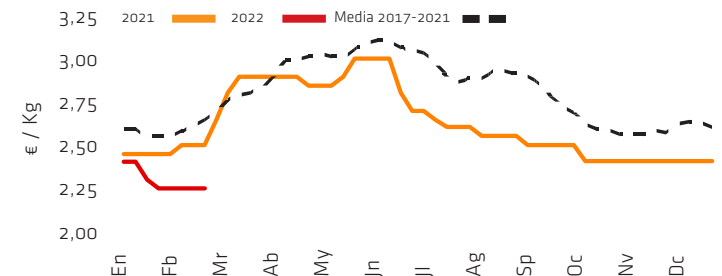
Cotización de la panceta en España Fuente: MC Barcelona



Cotización de la paleta en Alemania Fuente: AMI



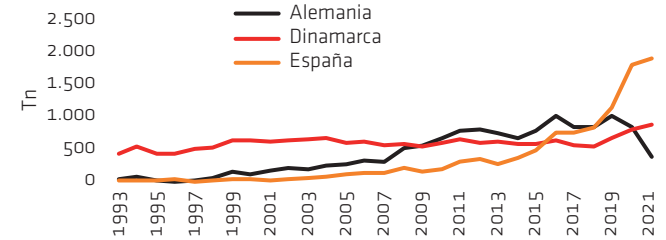
Cotización de la aguja en Alemania Fuente: AMI



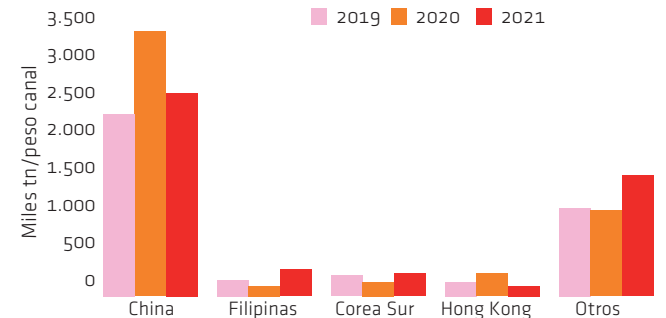
# MERCADO DE LA CARNE

## EL PESO DE LOS EXPORTADORES DE PORCINO.

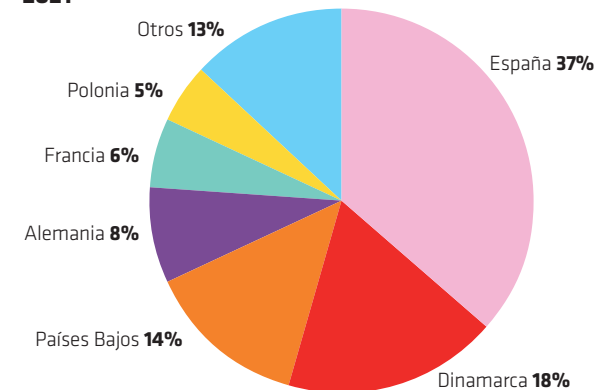
(Total anual, en toneladas, de Dinamarca, Alemania y España)



## DESTINO DE LA EXPORTACION DE PORCINO DE LA UE EN ENERO-DICIEMBRE (SIN REINO UNIDO).



## ORIGEN DE LA EXPORTACIÓN DE PORCINO DE LA UE EN 2021



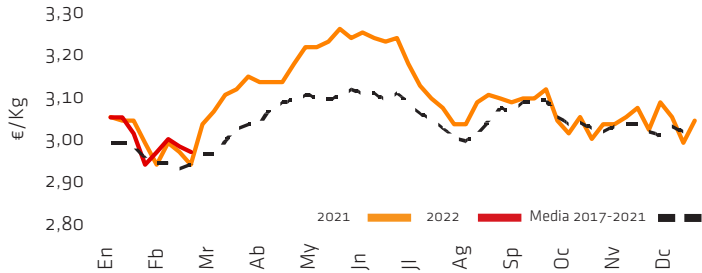
## EXPORTACIONES DE PORCINO DE ESPAÑA EN ENERO-DICIEMBRE DE 2021

Fuente: AEAT/Interporc

	2021	2021%2020
China	1.247.080	-10,4%
Francia	299.976	+3,0%
Italia	176.361	-5,9%
Filipinas	157.799	+107,6%
Japón	143.230	+28,7%
Corea del Sur	121.258	+123,5%
Portugal	110.803	+6,1%
Polonia	86.978	+8,9%
Rumanía	75.201	+25,3%
Rep. Checa	63.939	+1,8%
Alemania	55.466	-5,5%
R. Unido	50.587	-17,9%
Dinamarca	42.160	+16,2%
Bulgaria	41.266	+17,3%
Taiwán	37.507	+140,3%
Hungría	33.411	+0,1%
Suecia	27.399	+2,1%
Países Bajos	27.228	+16,9%
Bélgica	25.383	-9,4%
Eslovaquia	23.359	-0,3%
Otros	243.215	+16,0%
Animales vivos	101.235	-2,0%
Carnes	2.213.707	+3,9%
Despojos	515.541	+6,9%
Tocino	139.095	-6,1%
Jamones/paletas curados	66.440	+7,3%
Jamones/paletas cocidos	6.084	+30,7%
Panceta salada	4.362	-7,9%
Embutidos	83.517	+9,0%
Preparaciones/conservas	44.251	-5,5%
Manteca fundida	13.749	-3,4%
Grasa fundida	2.859	+476,1%
<b>TOTAL (sin animales vivos)</b>	<b>3.089.604</b>	<b>+4,0%</b>

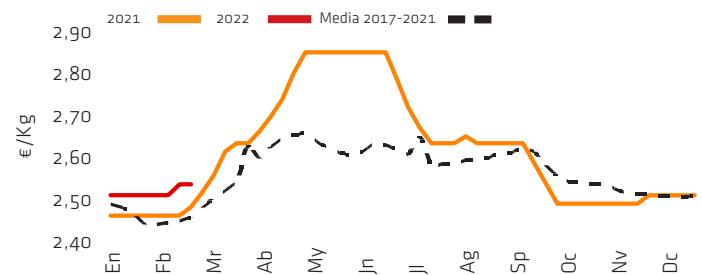
### Cotización del lomo 1 en Francia

Fuente : Rungis



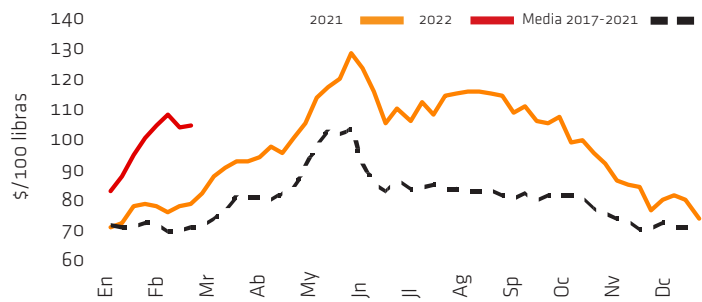
### Cotización jamón sin grasa en Francia

Fuente: Rungis



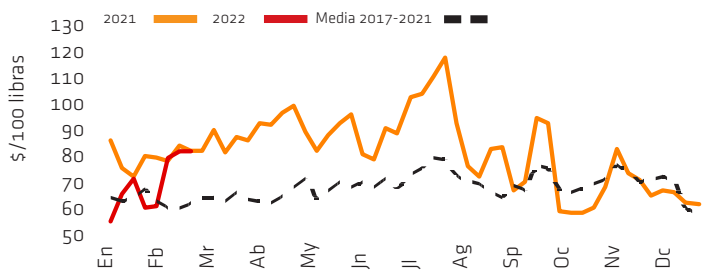
### Cotización del lomo en EEUU

Fuente : USDA



### Cotización del jamón en EEUU

Fuente : USDA





BARÓMETRO PORCINO

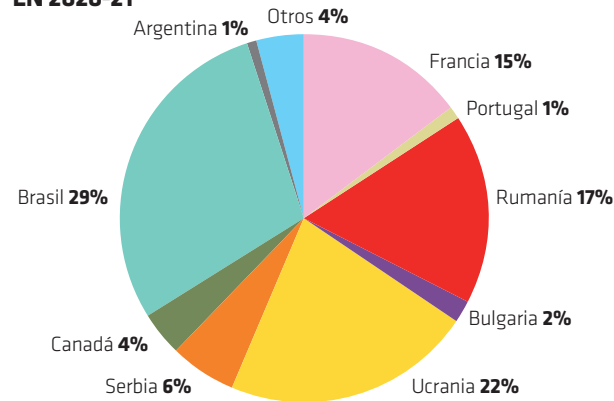
MATERIAS PRIMAS

El mes, concentrado en un día

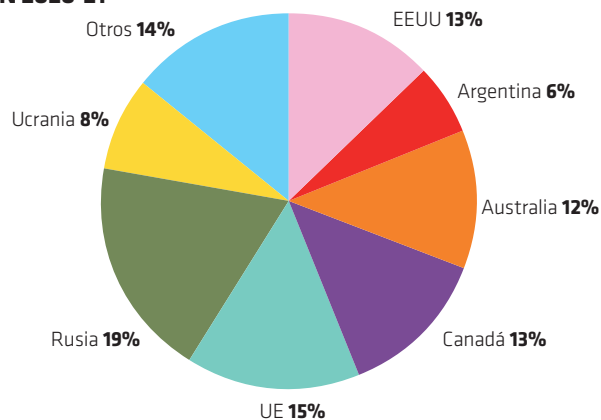
El mes de febrero, desgraciadamente, se resume en un único día, el 24 de febrero, cuando las tropas rusas entraron en Ucrania. Al día siguiente, las cotizaciones de los cereales y demás materias primas de los piensos se disparaban de un +10% a un +15%. ¡En un solo día! Y esta escalada solo hacía que empezar, porque el último día del mes, lunes 28, todo seguía desbocado al alza y sin síntomas de saber dónde está el techo. Al obvio problema del precio y de su impacto en el coste de producción porcina se le une el problema de encontrar dónde originar ese cereal que no se mueve ya a través del mar Negro. Con solo estos 2 días, el balance de todo el mes cierra con una subida de alrededor del +7% (trigo y cebada) a un mínimo del +10% en maíz, con la harina de girasol en un +15% (su origen mayoritario es Ucrania). Más allá de estos dos días, febrero no había registrado cambios significativos de mercado, con una demanda que se mostraba cubierta y esperaba que los precios cedieran más adelante y una oferta que tampoco se ponía nerviosa porque veía buenos niveles de precio y, en el caso de los cereales nacionales, una operativa superior a lo normal en meses anteriores, lo que debía dejar por delante un stock gestionable. Otra cosa era la harina de soja,

que mantenía una fuerte revalorización que la ha vuelto a situar por encima de los 500 euros. Las preocupaciones de febrero, junto al movimiento de tropas en la frontera ucraniana, estaban centradas sobre todo en la climatología en Argentina y Brasil, que provocaba revisiones a la baja de todas las previsiones de producción, y en la "guerra de acres en EEUU" entre maíz y soja de cara a la nueva campaña.

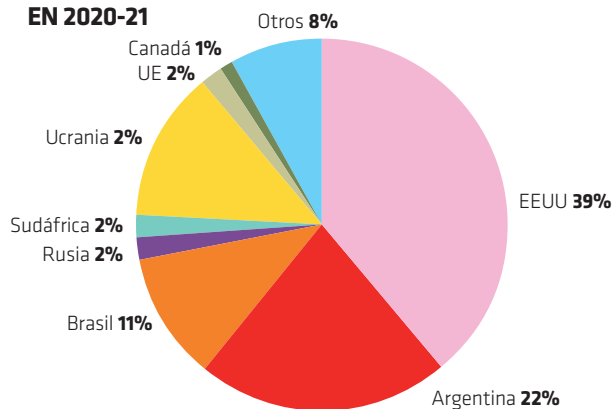
ORIGEN DE LA IMPORTACIÓN ESPAÑOLA DE MAÍZ EN 2020-21



ORIGEN DE LA EXPORTACIÓN MUNDIAL DE TRIGO EN 2020-21

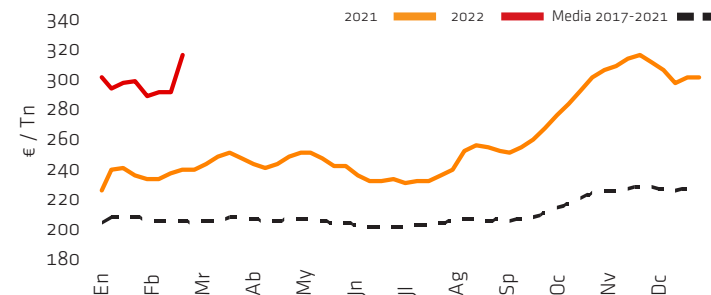


ORIGEN DE LA EXPORTACIÓN MUNDIAL DE MAÍZ EN 2020-21



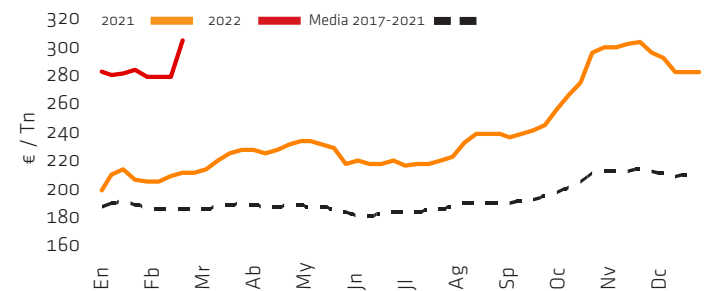
Cotización del trigo forrajero

Fuente : Mercolleida



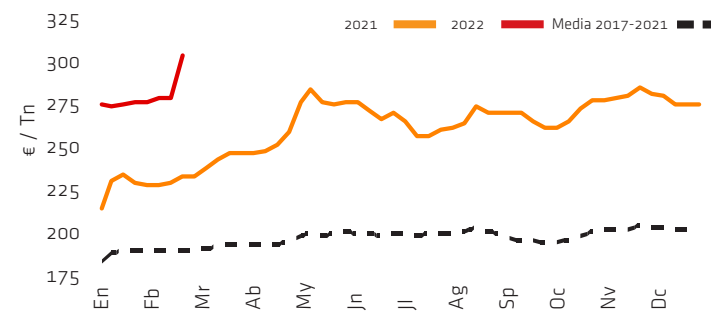
Cotización de la cebada

Fuente : Mercolleida



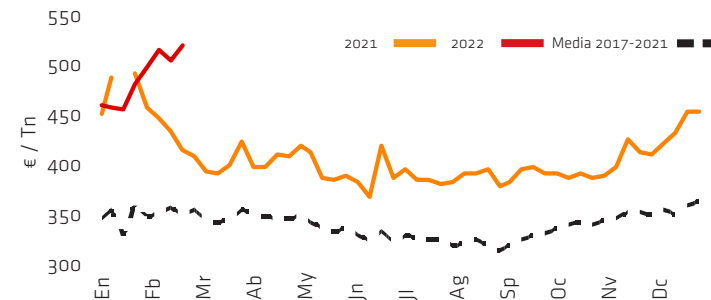
Cotización del maíz

Fuente : Mercolleida



Cotización de la harina de soja 44%

Fuente : Mercolleida



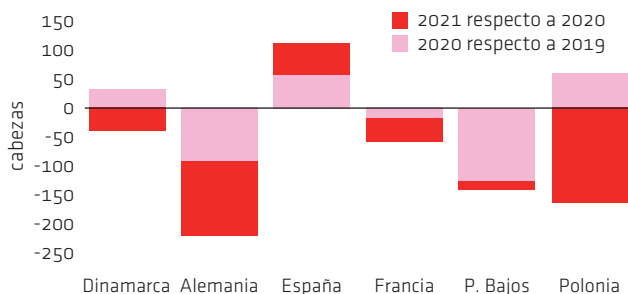
# BALANCE DE FEBRERO

## CUADRO DE CONTROL DEL SECTOR PORCINO ESPAÑOL (Variación en % respecto a un año atrás)

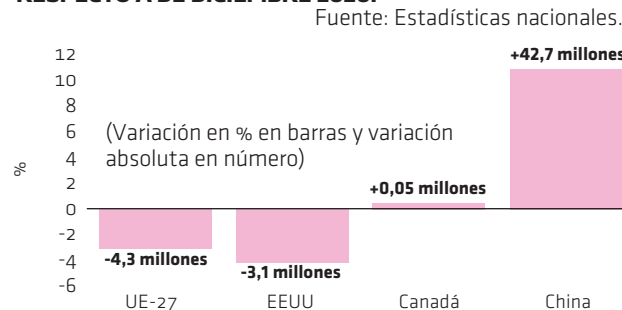
Fuente: MAPA/AEAT/Mercolleida

	MATANZA		CONSUMO		EXPORTACIÓN		COTIZACIÓN			IPC CARNE CERDO	
	Cabezas	(tn)	En fresco (tn)	Transformados (tn)	Carne (tn)	Subproductos (tn)	Total			(€/Kg/vivo)	(respecto mes anterior)
							A la UE (tn)	extra-UE (tn)	Total (tn)		
Febrero 2022	--	--	--	--	--	--	--	--	--	-5,0%	--
Enero 2022	--	--	--	--	--	--	--	--	--	-6,8%	0,0%
Diciembre 2021	+5,2%	+4,7%	--	--	-7,1%	-2,9%	+34,4%	-32,6%	-6,2%	-7,6%	+0,1%
Noviembre 2021	+8,1%	+7,0%	-6,2%	-3,3%	-7,6%	-9,8%	+41,9%	-32,6%	-8,0%	-17,1%	-0,3%
Octubre 2021	-1,4%	-2,0%	-14,9%	-12,2%	-8,9%	-9,9%	+25,7%	-29,1%	-9,1%	-17,5%	0,0%
Septiembre 2021	+7,6%	+8,3%	-5,8%	-6,3%	+2,7%	+4,6%	+36,5%	-16,4%	+3,2%	-8,2%	+0,1%

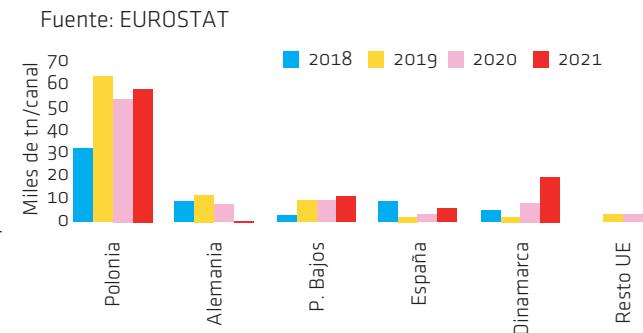
### LAS PRINCIPALES VARIACIONES DE LAS CABAÑAS DE CERDAS EN LA UE AL FINAL DE AÑO. Fuente: EUROSTAT



### CENSOS PORCINOS MUNDIALES EN DICIEMBRE DE 2021 RESPECTO A DICIEMBRE DE 2020. Fuente: Estadísticas nacionales.



### UE-27. EXPORTACIÓN DE PORCINO A UCRAINA. Fuente: EUROSTAT



### Economía de guerra

El cerdo ha conseguido finalmente subir sus cotizaciones en este mes de febrero, tras tres/cuatro meses (dependiendo de países) de estancamiento en unos niveles muy bajos. La explosión de los costes de producción con el estallido de la guerra en Ucrania actuará como espoleta para intentar forzar subidas más contundentes de un cerdo atrapado en la vorágine de los costes tanto en granja como en matadero. Para eso, es necesario que la oferta se sitúe por debajo de la demanda, lo que parece que ha sucedido

en este final de febrero en el conjunto de la UE y más por menor oferta de cerdos que por mayor demanda de carne. Posteriormente, será necesario que esa revalorización del cerdo se traslade a la carne, lo que permitirá validar la contundencia de la subida de las cotizaciones del cerdo (si se consigue) o poner de manifiesto que la disponibilidad de cerdos disminuye por debajo de las necesidades mínimas de matanza y que los márgenes se tensionan en toda la cadena. El levantamiento de las medidas covid en breve ha de poner al descubierto la verdadera demanda para consu-

mo que hay en Europa y su relación con una oferta de cerdos a la baja. La guerra en Ucrania, con su efecto sobre el ambiente social europeo y la inflación consecuente, puede complicar los consumos, un temor en el que también participa EEUU. ¿Hasta qué punto aceptarán los consumidores precios más altos por la carne de cerdo? La ventaja es que esta parte de un nivel muy bajo en comparación al resto de carnes con las que compite y que la UE dispone de salidas hacia el sudeste asiático y EEUU, hacia México. Y China, de momento, sigue ausente.




**BARÓMETRO PORCINO**

9

**CERDO****EUROPA**

	ENERO	FEBRERO	VARIACIÓN	
España (€/Kg/vivo)	1,022	1,125	+10,1%	↗
Alemania (€/Kg/canal)	1,20	1,25	+4,2%	↗
Países Bajos (€/Kg/canal)	0,89	0,91	+2,2%	↗
Dinamarca (corona/Kg/canal)	7,90	8,10	+2,5%	↗
Francia (€/Kg/canal)	1,249	1,286	+3,0%	↗
Italia (€/Kg/vivo)	1,553	1,423	-8,4%	↘
Polonia (zloty/Kg/canal)	5,73	5,68	-0,9%	↘
Reino Unido (peniques/Kg/canal)	137,87	138,60	+0,5%	↗

**AMÉRICA**

EEUU (\$/cwt)	68,53	89,40	+30,5%	↗
Canadá (dólar/Kg/canal)	194,20	234,37	+20,7%	↗
Brasil (real/Kg/vivo)	5,28	5,76	+9,1%	↗

**ASIA**

China (yuan/Kg/vivo)	15,11	13,33	-11,8%	↘
----------------------	-------	-------	--------	---

**LECHON**

Mercolleida	29,50	33,00	+11,9%	↗
Segovia	46,00	49,50	+7,6%	↗
Zamora	38,00	43,00	+13,2%	↗
BPP Países Bajos	28,00	29,50	+5,4%	↗
Nord-West Alemania	23,00	24,50	+6,5%	↗
Italia	76,57	82,87	+8,2%	↗

**CERDA**

Mercolleida	0,360	0,400	+11,1%	↗
Segovia	0,260	0,330	+26,9%	↗
Alemania (VEZG)	0,60	0,70	+16,7%	↗
Francia (MPB)	0,707	0,729	+3,1%	↗
Dinamarca (DC)	0,54	0,58	+7,4%	↗
Países Bajos (Vion)	0,80	0,82	+2,5%	↗

**FUTUROS****CHICAGO (CME) \$**

Cerdo abril 2022	95,70	103,50	+8,2%	↗
Cerdo mayo 2022	99,67	107,65	+8,0%	↗
Cerdo junio 2022	105,52	113,42	+7,5%	↗
Cerdo julio 2022	105,75	112,97	+6,8%	↗
Cerdo agosto 2022	104,75	111,47	+6,4%	↗
Cerdo octubre 2022	86,90	93,32	+7,4%	↗
Cerdo diciembre 2022	80,22	83,05	+3,5%	↗
Cerdo febrero 2023	82,47	85,20	+3,3%	↗

**CARNE****ESPAÑA (€/KG)**

Lomo caña (a mayorista)	3,43	3,63	+3,8%	↗
Costilla (a mayorista)	4,56	4,76	+4,4%	↗
Filete (a mayorista)	4,46	4,56	+2,2%	↗
Cabeza de lomo (a mayorista)	3,16	3,36	+6,3%	↗
Jamón redondo (a fabricante)	2,35	2,35	0,0%	=
Panceta (a fabricante)	2,82	2,82	0,0%	=
Tocino (a fabricante)	1,18	1,23	+4,2%	↗

**FRANCIA (€/KG)**

Lomo con costillas	2,95	2,98	+1,0%	↗
Lomo sin costillas	2,43	2,37	-2,5%	↘
Jamón sin grasa	2,51	2,54	+1,2%	↗
Panceta (s/picada 1)	2,88	2,91	+1,0%	↗
Panceta (s/picada extra)	3,34	3,30	-1,2%	↘
Tocino	0,70	0,70	0,0%	=

**ALEMANIA (€/KG)**

Jamón deshuesado	2,95	3,00	+1,7%	↗
Jamón corte redondo	2,10	2,15	+2,4%	↗
Paleta deshuesada	3,75	3,70	-1,3%	↘
Paleta corte redondo	3,00	3,00	0,0%	=
Solomillo	8,00	7,50	-6,3%	↘
Aguja	2,25	2,25	0,0%	=
Panceta	2,70	2,60	-3,7%	↘
Tocino	0,80	0,80	0,0%	=

**ITALIA (€/KG)**

Panceta fresca	2,95	2,71	-8,1%	↘
Jamón 10-12 Kg	3,89	3,94	+1,3%	↗
Jamón >12 Kg	4,23	4,29	+1,4%	↗
Paleta	3,40	3,27	-3,8%	↘
Lomo Bolonia	3,30	2,95	-10,6%	↘
Tocino	1,46	1,30	-11,0%	↘

**EEUU (\$/100 LB)**

Lomo	100,91	104,87	+3,9%	↗
Jamón	59,37	81,01	+36,4%	↗
Panceta	162,17	224,03	+38,1%	↗

**BRASIL (REAL/KG)**

Canal exportación	7,61	8,63	+13,4%	↗
Lomo	14,32	14,48	+1,1%	↗
Jamón sin deshuesar	10,12	9,89	-2,3%	↘
Paleta deshuesada	10,26	10,16	-1,0%	↘

**CEREALES Y PROTEÍNAS****MERCADO ESPAÑOL (€/TN)**

	ENERO	FEBRERO	VARIACIÓN	
Trigo forrajero nacional	302	320	+6,0%	↗
Trigo import disponible	302	325	+7,6%	↗
Trigo import agosto-diciembre	--	300	--	
Maíz nacional	278	305	+9,7%	↗
Maíz import disponible	277	315	+13,7%	↗
Maíz import abril-junio	277	315	+13,7%	↗
Cebada nacional	287	310	+8,0%	↗
Harina de soja 47%	485	523	+7,8%	↗
Harina de girasol 34%-36%	326	375	+15,0%	↗
<b>FUTUROS CHICAGO-CME (\$)</b>				
Trigo (vto. más cercano)	761,25	928,00	+21,9%	↗
Maíz (vto. más cercano)	626,00	697,40	+11,4%	↗
Soja (vto. más cercano)	1.490,50	1.644,20	+10,3%	↗
Harina soja (vto. más cercano)	418,90	459,90	+9,8%	↗
<b>FUTUROS EURONEXT (€)</b>				
Trigo (vto. más cercano)	268,75	322,50	+20,0%	↗
Maíz (vto. más cercano)	251,25	311,00	+23,8%	↗

**FLETES MARÍTIMOS**

Baltic Dry Index	1.418	2.040	+43,9%	↗
------------------	-------	-------	--------	---

**BOLSA**

IBEX 35	8.612,80	8.479,20	-1,6%	↘
---------	----------	----------	-------	---

**ENERGÍA Y METALES**

Petróleo Brent (\$/barril)	89,26	97,81	+9,6%	↗
Oro (\$/onza)	1.798,59	1.905,54	+5,9%	↗
Etanol CBOT (\$/galón)	2,160	2,160	0,0%	=

**MONEDAS (1 EURO = MONEDA NACIONAL)**

Dólar USA	1,1156	1,1199	+0,4%	↗
Dólar Canadá	1,4233	1,4264	+0,2%	↗
Libra esterlina	0,8315	0,8355	+0,5%	↗
Zloty polaco	4,5892	4,6835	+2,1%	↗
Real brasileño	6,0030	5,7828	-3,7%	↘
Yen japonés	128,79	129,31	+0,4%	↗
Yuan renminbi chino	7,0963	7,0670	-0,4%	↘
Rublo ruso	86,725	115,484	+33,2%	↗


**NOTA: Todas las referencias son las vigentes el último día de cada mes.**

# PLAN PREVENCIÓN SANIDAD ANIMAL (INTERPORC)

En relación con la propagación del virus de la PPA por países del centro y este de Europa, y ante el riesgo y amenaza de entrada de esta grave y devastadora enfermedad en nuestro país, con consecuencias claramente catastróficas para nuestro sector (restricciones de movimientos, cierre automático de las exportaciones a muchos países terceros y de la Unión Europea, etc., grandes pérdidas económicas, etc.), insistimos en que es fundamental la **PRECAUCIÓN**:

1. Extremar las medidas de **bioseguridad** a todos los niveles de la cadena productiva
2. Extremar las medidas de **limpieza y desinfección de los vehículos**
3. **Disminuir e incluso frenar la importación** de animales vivos y carne y productos cárnicos durante los próximos meses, hasta conocer el desarrollo y evolución de la enfermedad
4. Realizar los **controles pertinentes en origen** en caso de realizar alguna importación
5. Tomar las medidas de precaución pertinentes con los **trabajadores de países afectados**
6. Hacer uso y divulgar los **posters de bioseguridad** editados por INTERPORC en granjas, industrias, centros de desinfección, transportistas, etc.

Es por tanto **clave la concienciación y sensibilización de todos los agentes que intervienen en la cadena productiva del porcino.**



**Interporc**

WWW.INTERPORC.COM  
INTERPROFESIONAL DEL PORCINO DE CAPA BLANCA

## En el transporte La bioseguridad es tu responsabilidad


**La peste porcina africana (PPA) es una enfermedad causada por un virus que afecta a cerdos domésticos y jabalíes de cualquier edad.**

Está incluida en la categoría de **enfermedades de declaración obligatoria**, lo cual implica la obligatoriedad de comunicación a los servicios veterinarios oficiales de cualquier indicio de la enfermedad así como la aplicación de estrictas medidas de control en caso de confirmación.

Actualmente está presente y en continua expansión en países del **Centro y Este de Europa, en Asia, en el continente africano y habiéndose declarado en Oceanía y en América Latina.** La infección en los cerdos se produce comúnmente por **contacto directo con cerdos infectados, por ingesta de restos de carne porcina infectada o de productos cárnicos porcinos infectados no procesados, y/o por contacto con vehículos, equipamientos y personas contaminados.** El virus de la PPA es incapaz de causar infección en humanos.


El virus de la PPA es extremadamente complejo y peligroso siendo **muy resistente a agresiones externas (temperatura, agentes químicos...), una simple gota de sangre contiene una carga de virus enorme y puede ser altamente letal.**

**Medidas de bioseguridad para reducir el riesgo de contagio desde regiones afectadas por PPA:**




**Evitar el contacto**

Evitar en la medida de lo posible el contacto con cerdos domésticos y jabalíes de países afectados por PPA.




**Si has estado en contacto con cerdos domésticos y jabalíes**

Si has estado en contacto con cerdos domésticos y jabalíes de países afectados por PPA, limpiar y desinfectar adecuadamente la ropa y calzados utilizados y evitar el contacto con cerdos domésticos durante al menos 72 horas desde tu llegada a España.




**Evitar traer carne**

Evitar traer carne y/o productos frescos o curados desde países afectados. Por ejemplo, un simple bocadillo de fiambre o embutido porcino preparado en zona infectada puede originar un nuevo brote de enfermedad.




**Protocolos de limpieza y desinfección**

Cumplir con los protocolos de limpieza y desinfección establecidos según el Reglamento (UE) 2016/429, la Ley 8/2003 y el Real Decreto 638/2019 siempre inmediatamente después de descargar animales y antes de una nueva carga.



**Controles oficiales de vehículos**

Controles oficiales de vehículos procedentes de países considerados de riesgo.



**Inspección visual y documental**

Compromiso del operador para verificar la limpieza y desinfección de los vehículos que entran en la explotación. Inspección visual y documental.



WWW.INTERPORC.COM

INTERPROFESIONAL DEL PORCINO DE CABA BLANCA

# En la granja

## La bioseguridad es tu responsabilidad

La peste porcina africana (PPA) es una enfermedad causada por un virus que afecta a cerdos domésticos y jabalíes de cualquier edad.

Está incluida en la categoría de **enfermedades de declaración obligatoria**, lo cual implica la obligatoriedad de comunicación a los servicios veterinarios oficiales de cualquier indicio de la enfermedad así como la aplicación de estrictas medidas de control en caso de confirmación.

Actualmente está presente y en continua expansión en países del **Centro y Este de Europa, en Asia, en el continente africano** y habiéndose declarado en **Oceanía y en América Latina**.

La infección en los cerdos se produce comúnmente por **contacto directo con cerdos infectados, por ingesta de restos de carne porcina infectada o de productos cárnicos porcinos infectados no procesados, y/o por contacto con vehículos, equipamientos y personas contaminados**. El virus de la PPA es incapaz de causar infección en humanos.

El virus de la PPA es extremadamente complejo y peligroso siendo **muy resistente a agresiones externas (temperatura, agentes químicos...)**, una simple gota de sangre contiene una carga de virus enorme y puede ser altamente letal.



WWW.INTERPORC.COM

INTERPROFESIONAL DEL PORCINO DE CABA BLANCA

# En el matadero

## La bioseguridad es tu responsabilidad

La peste porcina africana (PPA) es una enfermedad causada por un virus que afecta a cerdos domésticos y jabalíes de cualquier edad.

Está incluida en la categoría de **enfermedades de declaración obligatoria**, lo cual implica la obligatoriedad de comunicación a los servicios veterinarios oficiales de cualquier indicio de la enfermedad así como la aplicación de estrictas medidas de control en caso de confirmación.

Actualmente está presente y en continua expansión en países del **Centro y Este de Europa, en Asia, en el continente africano** y habiéndose declarado en **Oceanía y en América Latina**.

La infección en los cerdos se produce comúnmente por **contacto directo con cerdos infectados, por ingesta de restos de carne porcina infectada o de productos cárnicos porcinos infectados no procesados, y/o por contacto con vehículos, equipamientos y personas contaminados**. El virus de la PPA es incapaz de causar infección en humanos.

El virus de la PPA es extremadamente complejo y peligroso siendo **muy resistente a agresiones externas (temperatura, agentes químicos...)**, una simple gota de sangre contiene una carga de virus enorme y puede ser altamente letal.



### Acreditación de los proveedores de animales y semen

Acreditación de los proveedores de animales y semen del cumplimiento de la normativa en controles sanitarios.

### Cadena de producción

No introducir en la cadena de producción productos o subproductos cárnicos procedentes de países de riesgo.

### Restos alimenticios

No suministrar productos ni restos alimenticios como alimento a los cerdos.

### Ropa y calzado de Cacería

Asegurarse que la ropa y calzado se limpien y desinfectan adecuadamente cuando se ha estado cazando en países de riesgo.

### Productos cárnicos frescos y curados

No transportar productos cárnicos frescos y curados procedentes de países de riesgo. Un simple bocadillo de fiambre o embutido porcino preparado en zona infectada puede originar un nuevo brote de enfermedad.

### Vallado perimetral en buen estado

Vallado perimetral que evite el contacto entre jabalíes y cerdos domésticos.

### Evitar contacto

Evitar el contacto con jabalíes y sus desperdicios, de personas relacionadas con la cría porcina o que entren en contacto con cerdos domésticos.

### Acciones de caza en otros países considerados de riesgo

Respetar un período de tiempo prudencial de mínimo 3 días al haber participado en actividades de caza en otros países considerados de riesgo.

### No introducir productos de riesgo en las explotaciones porcinas

No introducir productos de riesgo: carnes frescas y curadas.

### Ante cualquier sospecha

Ante cualquier sospecha de enfermedad, notificar a los servicios veterinarios oficiales. Prestar especial atención a un aumento de bajas y/o abortos.

### Autoscontroles como práctica habitual

La realización de AUTOCONTROLES como práctica habitual es una buena medida de control.

### Inspección visual y documental

Inspección visual y documental de una correcta limpieza y desinfección.

### Controles de vehículos

Los responsables de las explotaciones porcinas deben asegurarse que los vehículos que entren estén limpios y desinfectados.

### Ropa y calzado de uso exclusivo en la explotación

Obligatorio cambio de ropa y calzado de toda persona que accede a la explotación. La ducha y desinfección antes de la entrada también es una medida eficaz de prevención.

### Limpieza y desinfección

Sistemas que permitan la limpieza y desinfección en la entrada de vehículos (vado, arco y/o máquina a presión).

### Muelles de carga y descarga de animales funcionales y bioseguros

Disponer de muelles de carga y descarga de animales funcionales y bioseguros en las explotaciones.

### Los equipos y herramientas

Los equipos y herramientas que se introducen en la explotación deben limpiarse y desinfectarse y no deben compartirse entre explotaciones.



## Lesiones post mórtem típicas: Cuadro de lesiones hemorrágicas en piel, órganos y cavidades internas

**Decoloración azulada-púrpura de la piel de las extremidades, zonas azuladas y petequias en cola y puntas de las orejas, tórax y abdomen, a veces con hemorragias múltiples.**

**Espuma sanguinolenta por nariz y boca, secreción ocular, mancha en la cola y perineo, y heces con sangre.**

**Ganglios linfáticos hemorrágicos, hipertrofia de bazo, de color rojizo oscuro (o aumentado de tamaño) con zonas infartadas, pequeñas hemorragias múltiples en riñones, vejiga y estómago.**

**Líquido seroso-sanguinolento en cavidades torácica y abdominal.**

**¿PPA?**

**En todos los casos sospechosos el diagnóstico debe confirmarse mediante análisis laboratoriales. Los análisis laboratoriales incluyen la identificación del virus por PCR, aislamiento del virus y/o presencia de anticuerpos en el suero.**

**Servicios Veterinarios Oficiales**

**En caso de sospecha de peste porcina africana en un matadero o medio de transporte, avisar a los Servicios Veterinarios Oficiales para enviar muestras al laboratorio y poder confirmar o descartar la sospecha, así como parar la línea de matanza.**

